

Innehåll

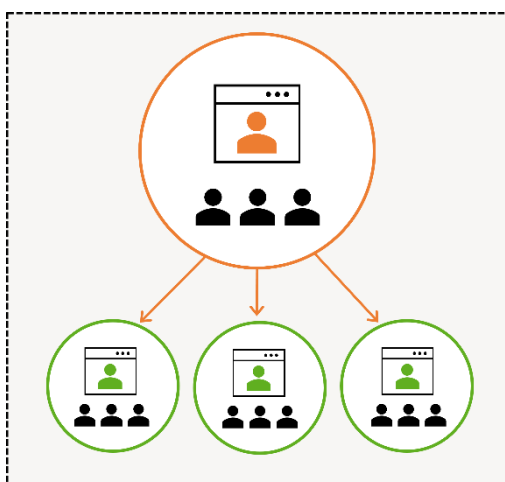
1	INLEDNING	1
2	Användning av SmartKitchen-tjänsten i en organisation.....	1
3	Användning av SmartKitchen-tjänsten i enheten.....	3

1 INLEDNING

Den här guiden beskriver hur du använder tjänsten SmartKitchen i en organisation som omfattar flera enheter. Med **organisation** avses i tjänsten SmartKitchen en administrativ enhet som består av separata **enheter**. Enheter kan till exempel vara kök, skolor, olika platser och byggnader i en restaurangkedja

2 Användning av SmartKitchen-tjänsten i en organisation

SmartKitchen-tjänsten stödjer hela organisationens egenkontroll och övervakning av matsvinn. Organisationen har en huvudanvändare som harmoniserar användningen av tjänsten SmartKitchen i organisationen och kan övervaka situationen för alla enheter med eget användarnamn.



Organisationen består av enheter och sköts av organisationens administratör.

Organisationens administratör upprätthåller information i tjänsten som berör hela organisationen. Han följer också upp tillståndet för egenkontroll på enheterna genom sammanfattningen på tjänstens framsida och analyserar mängden matsvinn i hela organisationen. Varje enhet har även en egen **enhetsadministratör**, som ansvarar för att tjänsten används på rätt sätt på sin enhet.

ORGANISATIONEN OCH ORGANISATIONENS ADMINISTRATÖR



Organisationens huvudanvändare skapar först ett konto för SmartKitchen-tjänsten som vanligt. Efter detta aktiveras en **licens på organisationsnivå** för kontot. En licens (kod) är en nyttjanderätt som ger vissa funktioner till onlinetjänsten. Det är så en **organisation** skapas, det vill säga en administrativ enhet, och personen som skapade kontot blir **organisationens administratör**.

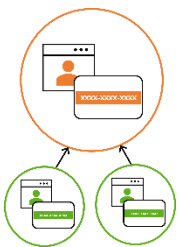
Andra användare i organisationen



Organisationens huvudanvändare kan även lägga till **andra användar-ID** till organisationens administrativa enhet om de så önskar, som därmed får samma visnings- och inloggningsrättigheter. De har dock inte rätt att ändra information eller kontoinställningar. Användaren av en administrativ enhet kan till exempel vara en regionchef som endast har tillgång till sina egna enheters uppgifter

Notera. De personer som ska läggas till öppnar först ett eget konto i SmartKitchen-tjänsten. Ingen licens krävs för dessa konton. Efter det ger organisationens administratör dem läsbehörigheter.

Anslutning av enheter till organisationen



Först öppnar varje enhet/plats sitt eget användarkonto och aktiverar enhetens licens (detta förklaras nedan). Efter detta lägger organisationens administratör till de enheter som tillhör organisationen.

ORGANISATION OCH ENHET

Underhåll av organisationens gemensamma information

Organisationens administratör upprätthåller information som är gemensam för alla enheter:

- Underhåll av organisationens gemensamma dokument, till exempel egenkontrollinstruktioner
- Gemensamma arbetsuppgifter, till exempel uppgifter enligt organisationens egenkontrollplan
- Objekt för ythygienprover
- Objekt för temperaturprover
- Matsvinsartiklar

Organisationens administratör styr verksamheten i organisationen

- Utbildar, guidar och stödjer enheternas huvudanvändare att använda SmartKitchen-tjänsten.
- Övervaka och säkerställa med hjälp av statusöversikten på tjänstens framsida att egenövervakningen av enheterna fungerar som överenskommet.
- Åtgärdar de brister och försummelser som observeras i enheterna.
- Övervaka genomförandet av korrigerande åtgärder.
- Strävar efter att harmonisera egenkontroll i alla enheter.
- Analyserar mängden matsvinn.
- Leder åtgärder relaterade till att minska matsvinnet.
- Kan se detaljerad information om varje enhet med sitt eget användar-ID.

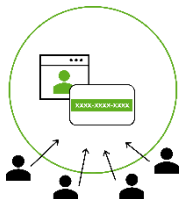
3 Användning av SmartKitchen-tjänsten i enheten

ENHET OCH ENHETSADMINISTRATÖR



Enhetens administratör skapar först ett konto för SmartKitchen-tjänsten som vanligt. Efter detta aktiveras en **licens på enhetsnivå** för kontot och platsen får ett namn. På detta sätt skapas **enheten och enhetens administratör**.

ORGANISATION OCH ENHET



Enhetens administratör lägger till **andra användare** till sin egen enhet. En ny användare öppnar först ett eget konto för tjänsten SmartKitchen. Detta konto kräver ingen licens. Efter detta lägger enhetens administratör till kontot till enheten

Underhåll av enhetsdata

Enhetens administratör underhåller enhetens gemensamma information:

- Underhåll av enhetsspecifika dokument, till exempel egenkontrollinstruktioner
- Enhetsspecifika uppgifter, till exempel uppgifter enligt enhetens egenkontrollplan
- Enhetsspecifika objekt för ythygienprover
- Enhetsspecifika objekt för temperaturprover
- Enhetsspecifika matsvinnartiklar

Enhetens administratör styr verksamheten i enheten:

- Utbildar, handleder och stödjer enhetens användare att använda SmartKitchen-tjänsten
- Åtgärdar de brister och försummelse han observerar i enheten
- Övervaka genomförandet av korrigerande åtgärder
- Analyserar mängden matsvinn.
- Leder åtgärder relaterade till att minska matsvinnet
- Använd statusöversikten en gång i veckan på tjänsten första sida för att kontrollera följande:
 - Att mätdata kommer från alla mätapparater.
 - Att mottagna larm har kvitterats.
 - Att antalet temperaturprover är i enlighet med egenkontrollplanen.
 - Att antalet uppgifter/kontroller överensstämmer med egenkontrollplanen.
 - Att matsvinnsposter görs enligt överenskommelse.